

élevages	troupeaux	femelles agnelées	femelles agnelées après 19 mois				femelles avec 1 ^{er} agnelage jusqu'à 19 mois				total mises-bas	femelles avortées
			au moins 1 fois		2 fois				avec 2 mises-bas pendant la campagne			
63	63	24 857	21 022	84,6 %	1 623	6,5 %	3 835	15,4 %	72	0,3 %	26 552	134

ELEVAGES

moyenne : 395 brebis	femelles agnelées	jusqu'à 50	de 51 à 100	de 101 à 200	de 201 à 300	de 301 à 500	de 501 à 1 000	plus de 1 000
		3	5	7	8	22	16	2
		4,8 %	7,9 %	11,1 %	12,7 %	34,9 %	25,4 %	3,2 %

PROLIFICITE

	mises-bas jusqu'à 19 mois			mises-bas après 19 mois				moyenne des 10 meilleurs élevages sur ON
	effectif	prolificité	agneaux nés	effectif	prolificité	agneaux nés		
oestrus naturel (ON)	3 544	1,931	6 843	20 473	2,244	45 949	90,5 %	2,559
oestrus induit (OI)	296	1,814	537	2 239	2,208	4 944	9,5 %	
moyenne (ON et OI)	3 840	1,922	7 380	22 712	2,241	50 893		total agnx
								58 273

mises-bas sur IA : 1 831 (6,9 %)

mises-bas avec paternité connue : 4 930 (18,6 %)

AGE DES PRIMIPARES - nombre de primipares : 5 327 (21,4 %)

classe d'âge	total	âge < 15 mois		15 <= âge < 19 mois		19 <= âge < 24 mois		24 <= âge < 30 mois		âge >= 30 mois	
		effectif	proportion	effectif	proportion	effectif	proportion	effectif	proportion	effectif	proportion
oestrus naturel	4 756	755	15,9 %	2 784	58,5 %	763	16,0 %	370	7,8 %	84	1,8 %
oestrus induit	571	92	16,1 %	204	35,7 %	32	5,6 %	24	4,2 %	219	38,4 %

ALLAITEMENT ET MORTALITE

âge mère	mode de naissance agneaux	agneaux nés vivants	agneaux morts après naissance	mode d'élevage agneaux			agneaux adoptés	agneaux élevés artificiellement	agneaux biberonnés
				simple	double	triple et plus			
< 19 mois	simple	952	85	873	38	2	2	9	3
	double	4 010	482	527	3 027	2	25	245	4
	triple et plus	1 767	288	112	803	357	45	377	5
>= 19 mois	simple	3 583	243	3 304	136	1	7	44	3
	double	21 146	1 706	1 966	17 479	27	98	890	49
	triple et plus	22 082	2 812	1 074	9 698	4 745	488	5 026	74
total		53 540	5 616	7 856	31 181	5 134	665	6 591	138

agneaux déclarés mort-nés : 4 733 (8,1 %)

agneaux déclarés morts après naissance : 5 616 (9,6 %)

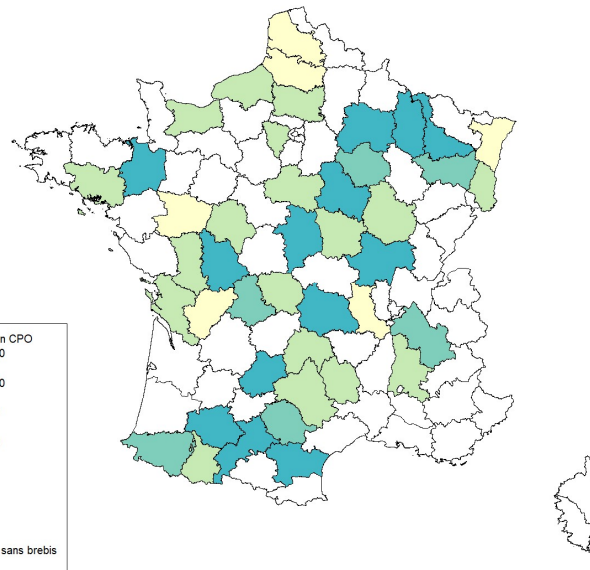
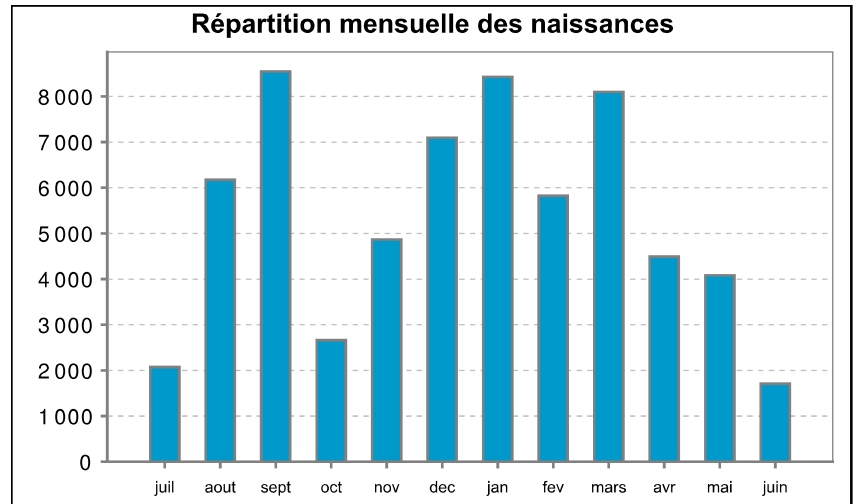
CROISSANCE - agneaux nés de mère adulte : 46 811 (80,3 %)

mode d'élevage sexe	PAT 30 j agneaux (kg)					PAT 70 j agneaux (kg)					GMQ 30-70 j
	simple		double		triple et plus	simple		double		triple et plus	simple mâle
	mâle	femelle	mâle	femelle		mâle	femelle	mâle	femelle		
moyenne	13,8	12,9	11,6	11	10,2	29,6	26,8	24,7	23	20,9	379
effectif	2 859	2 919	12 164	12 846	3 940	282	252	923	955	186	282
écart-type	3,1	2,7	2,5	2,2	2,4	5,7	4,6	5,1	4,2	4,8	91,3

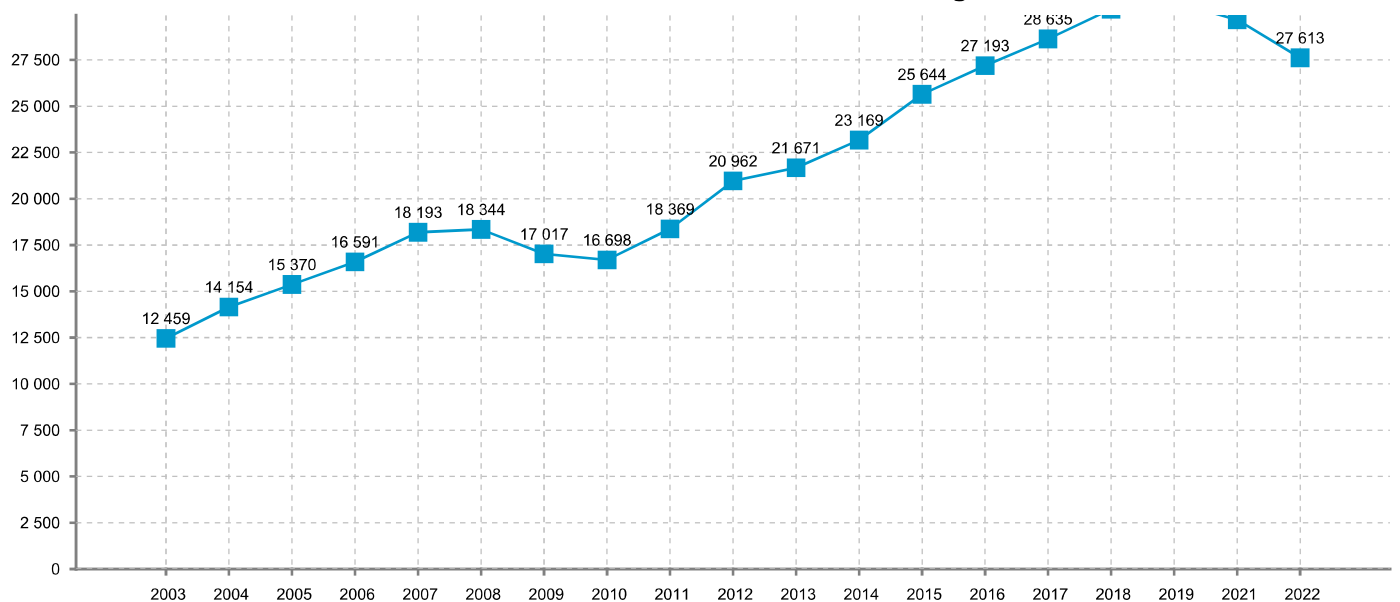
agneaux avec PAT 30 j : 34 728 (74,2 %)

agneaux avec PAT 70 j : 2 598 (5,5 %)

Nombre d'élevages :	93
Nombre d'élevages ayant un troupeau OS et un troupeau non OS :	2
Nombre de troupeaux :	93
Nombre de brebis agnelées :	27 613
Nombre de mises-bas :	29 364



Evolution des effectifs de brebis contrôlées et agnelées



élevages	troupeaux	femelles agnelées	femelles agnelées après 19 mois				femelles avec 1 ^{er} agnelage jusqu'à 19 mois				total mises-bas	femelles avortées
			au moins 1 fois		2 fois				avec 2 mises-bas pendant la campagne			
32	32	2 756	2 304	83,6 %	55	2,0 %	452	16,4 %	1	0,0 %	2 812	11

ELEVAGES

moyenne : 86 brebis	femelles agnelées	jusqu'à 50	de 51 à 100	de 101 à 200	de 201 à 300	de 301 à 500	de 501 à 1 000	plus de 1 000
		21	2	5	1	2	1	0
		65,6 %	6,3 %	15,6 %	3,1 %	6,3 %	3,1 %	0,0 %

PROLIFICITE

	mises-bas jusqu'à 19 mois			mises-bas après 19 mois			moyenne des 10 meilleurs élevages sur ON
	effectif	prolificité	agneaux nés	effectif	prolificité	agneaux nés	
oestrus naturel (ON)	451	1,765		2 221	2,110	95,0 %	2,484
oestrus induit (OI)	1	2,000		139	2,129	5,0 %	
moyenne (ON et OI)	452	1,765	798	2 360	2,111	4982	total agnx 5 780

mises-bas sur IA : 0 (0,0 %)

mises-bas avec paternité connue : 382 (13,6 %)

AGE DES PRIMIPARES - nombre de primipares : 1 211 (43,9 %)

classe d'âge	total	âge < 15 mois		15 <= âge < 19 mois		19 <= âge < 24 mois		24 <= âge < 30 mois		âge >= 30 mois	
		effectif	proportion	effectif	proportion	effectif	proportion	effectif	proportion	effectif	proportion
oestrus naturel	640	289	45,2 %	162	25,3 %	52	8,1 %	28	4,4 %	109	17,0 %
oestrus induit	571	92	16,1 %	204	35,7 %	32	5,6 %	24	4,2 %	219	38,4 %

ALLAITEMENT ET MORTALITE

âge mère	mode de naissance agneaux	agneaux nés vivants	agneaux morts après naissance	mode d'élevage agneaux			agneaux adoptés	agneaux élevés artificiellement	agneaux biberonnés
				simple	double	triple et plus			
< 19 mois	simple	126	16	112			0	0	0
	double	518	69	72	380		0	18	0
	triple et plus	60	9	6	28	18	0	4	0
>= 19 mois	simple	422	37	394	2		0	4	1
	double	2 326	200	261	1 883		5	56	3
	triple et plus	1 715	216	92	610	601	19	260	14
total		5 167	547	937	2 903	619	24	342	18

agneaux déclarés mort-nés : 613 (10,6 %)

agneaux déclarés morts après naissance : 547 (9,5 %)

CROISSANCE - agneaux nés de mère adulte : 46 811 (809,9 %)

mode d'élevage sexe	PAT 30 j agneaux (kg)					PAT 70 j agneaux (kg)					GMQ 30-70 j
	simple		double		triple et plus	simple		double		triple et plus	simple mâle
	mâle	femelle	mâle	femelle		mâle	femelle	mâle	femelle		
moyenne	12,8	12,4	10,6	10	10,4	0	27,1	19,3	21,7	16,8	0
effectif	223	231	666	730	217	0	2	2	6	3	0
écart-type	3,2	3,0	2,4	2,2	2,7	0,0	2,3	9,3	6,8	4,2	0,0

agneaux avec PAT 30 j : 2 067 (4,4 %)

agneaux avec PAT 70 j : 13 (0,0 %)