

| élevages | troupeaux | femelles agnelées | femelles agnelées après 19 mois | | | | femelles avec 1 ^{er} agnelage jusqu'à 19 mois | | | | total mises-bas | femelles avortées |
|----------|-----------|-------------------|---------------------------------|--------|--------|-------|--|--------|--------------------------------------|-------|-----------------|-------------------|
| | | | au moins 1 fois | | 2 fois | | | | avec 2 mises-bas pendant la campagne | | | |
| 65 | 65 | 26 554 | 22 326 | 84,1 % | 2 102 | 7,9 % | 4 228 | 15,9 % | 217 | 0,8 % | 28 873 | 150 |

ELEVAGES

| moyenne : 409 brebis | femelles agnelées | jusqu'à 50 | de 51 à 100 | de 101 à 200 | de 201 à 300 | de 301 à 500 | de 501 à 1 000 | plus de 1 000 |
|----------------------|-------------------|------------|-------------|--------------|--------------|--------------|----------------|---------------|
| | | | | | | | | |
| | | 1 | 4 | 13 | 7 | 19 | 18 | 3 |
| | | 1,5 % | 6,2 % | 20,0 % | 10,8 % | 29,2 % | 27,7 % | 4,6 % |

PROLIFICITE

| | mises-bas jusqu'à 19 mois | | | mises-bas après 19 mois | | | | moyenne des 10 meilleurs élevages sur ON |
|----------------------|---------------------------|-------------|-------------|-------------------------|-------------|-------------|------------|--|
| | effectif | prolificité | agneaux nés | effectif | prolificité | agneaux nés | | |
| oestrus naturel (ON) | 3 876 | 1,957 | 7 587 | 22 272 | 2,196 | 48 914 | 90,6 % | 2,587 |
| oestrus induit (OI) | 352 | 1,784 | 628 | 2 373 | 2,123 | 5 037 | 9,4 % | |
| moyenne (ON et OI) | 4 228 | 1,943 | 8 215 | 24 645 | 2,189 | 53 951 | | |
| | | | | | | | total agnx | 62 166 |

mises-bas sur IA : 2 253 (7,8 %)

mises-bas avec paternité connue : 6 004 (20,8 %)

AGE DES PRIMIPARES - nombre de primipares : 5 600 (21,1 %)

| classe d'âge | total | âge < 15 mois | | 15 <= âge < 19 mois | | 19 <= âge < 24 mois | | 24 <= âge < 30 mois | | âge >= 30 mois | |
|-----------------|-------|---------------|------------|---------------------|------------|---------------------|------------|---------------------|------------|----------------|------------|
| | | effectif | proportion | effectif | proportion | effectif | proportion | effectif | proportion | effectif | proportion |
| oestrus naturel | 5 165 | 949 | 18,4 % | 2 927 | 56,7 % | 810 | 15,7 % | 303 | 5,9 % | 176 | 3,4 % |
| oestrus induit | 435 | 87 | 20,0 % | 265 | 60,9 % | 50 | 11,5 % | 32 | 7,4 % | 1 | 0,2 % |

ALLAITEMENT ET MORTALITE

| âge mère | mode de naissance agneaux | agneaux nés vivants | agneaux morts après naissance | mode d'élevage agneaux | | | agneaux adoptés | agneaux élevés artificiellement | agneaux biberonnés |
|------------|---------------------------|---------------------|-------------------------------|------------------------|--------|----------------|-----------------|---------------------------------|--------------------|
| | | | | simple | double | triple et plus | | | |
| < 19 mois | simple | 969 | 87 | 894 | 27 | | 4 | 5 | 2 |
| | double | 4 592 | 549 | 593 | 3 476 | 2 | 16 | 273 | 1 |
| | triple et plus | 2 045 | 336 | 133 | 1 036 | 168 | 56 | 512 | 1 |
| >= 19 mois | simple | 4 196 | 209 | 3 876 | 185 | | 4 | 40 | 2 |
| | double | 23 854 | 1 713 | 2 123 | 19 825 | 56 | 65 | 1 065 | 39 |
| | triple et plus | 22 344 | 2 405 | 1 084 | 10 426 | 3 805 | 490 | 5 658 | 61 |
| total | | 58 000 | 5 299 | 8 703 | 34 975 | 4 031 | 635 | 7 553 | 106 |

agneaux déclarés mort-nés : 4 166 (6,7 %)

agneaux déclarés morts après naissance : 5 299 (8,5 %)

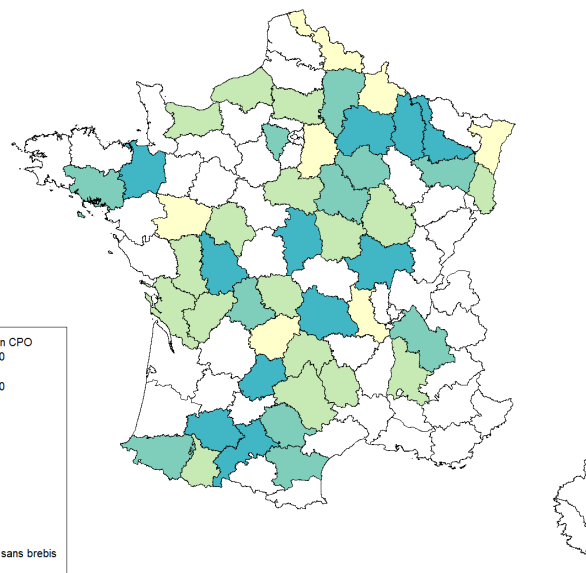
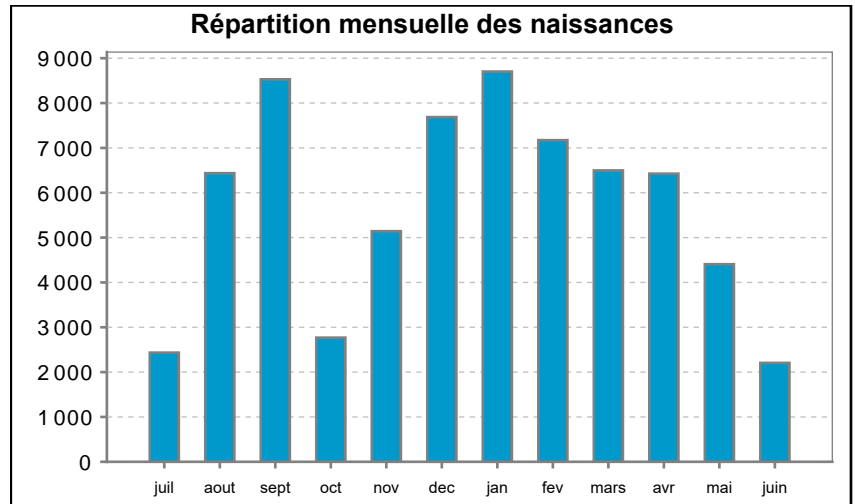
CROISSANCE - agneaux nés de mère adulte : 50 394 (81,1 %)

| mode d'élevage sexe | PAT 30 j agneaux (kg) | | | | | PAT 70 j agneaux (kg) | | | | | GMQ 30-70 j |
|------------------------|-----------------------|---------|--------|---------|----------------|-----------------------|---------|--------|---------|----------------|-------------|
| | simple | | double | | triple et plus | simple | | double | | triple et plus | simple mâle |
| | mâle | femelle | mâle | femelle | | mâle | femelle | mâle | femelle | | |
| moyenne | 13,7 | 12,8 | 11,7 | 11,1 | 10 | 28,1 | 25,4 | 24,7 | 22,2 | 21,6 | 352 |
| effectif | 3 312 | 3 268 | 13 792 | 14 758 | 3 182 | 300 | 322 | 1 438 | 1 623 | 237 | 300 |
| écart-type | 3,2 | 2,8 | 2,5 | 2,3 | 2,4 | 5,2 | 5,0 | 5,1 | 4,2 | 5,1 | 79,4 |

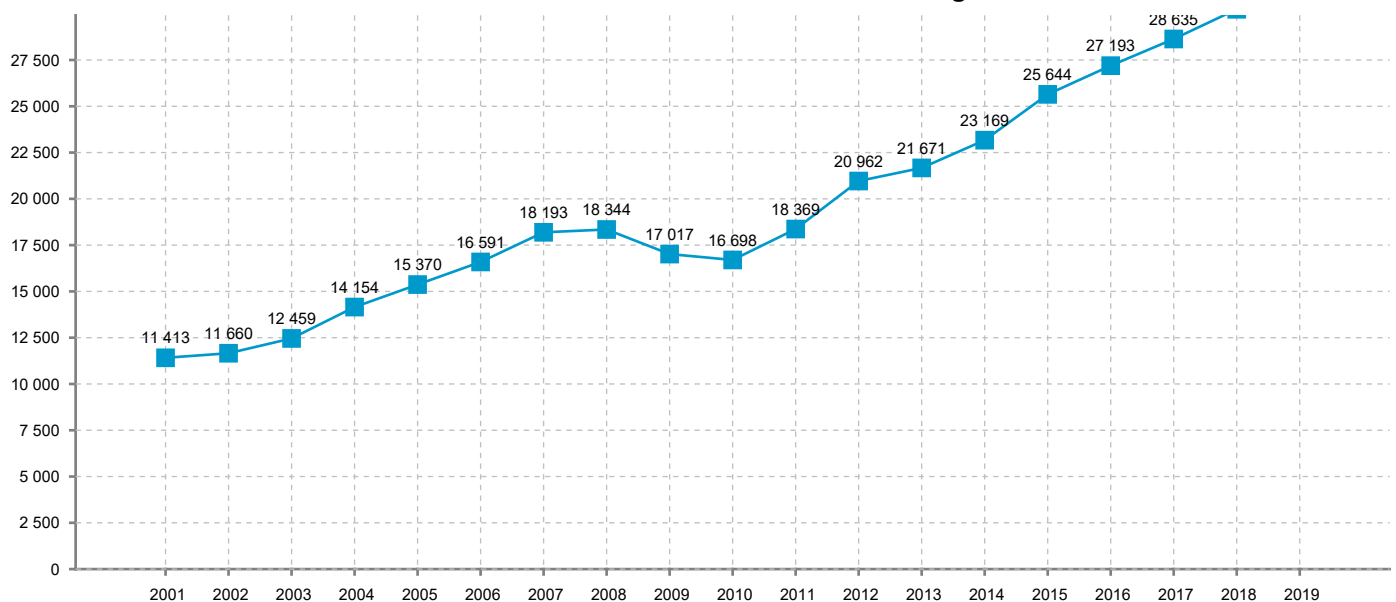
agneaux avec PAT 30 j : 38 312 (76,0 %)

agneaux avec PAT 70 j : 3 920 (7,8 %)

| | |
|--|--------|
| Nombre d'élevages : | 95 |
| Nombre d'élevages ayant un troupeau OS et un troupeau non OS : | 4 |
| Nombre de troupeaux : | 95 |
| Nombre de brebis agnelées : | 29 446 |
| Nombre de mises-bas : | 31 844 |
| Répartition géographique des brebis | |
| Nombre de départements : | 46 |
| Nombre de régions : | 12 |



Evolution des effectifs de brebis contrôlées et agnelées



| élevages | troupeaux | femelles agnelées | femelles agnelées après 19 mois | | | | femelles avec 1 ^{er} agnelage jusqu'à 19 mois | | | | total mises-bas | femelles avortées |
|----------|-----------|-------------------|---------------------------------|--------|--------|-------|--|--------|--------------------------------------|-------|-----------------|-------------------|
| | | | au moins 1 fois | | 2 fois | | | | avec 2 mises-bas pendant la campagne | | | |
| 34 | 34 | 2 892 | 2 319 | 80,2 % | 77 | 2,7 % | 573 | 19,8 % | 2 | 0,1 % | 2 971 | 8 |

ELEVAGES

| moyenne : 85 brebis | femelles agnelées | jusqu'à 50 | de 51 à 100 | de 101 à 200 | de 201 à 300 | de 301 à 500 | de 501 à 1 000 | plus de 1 000 |
|---------------------|-------------------|------------|-------------|--------------|--------------|--------------|----------------|---------------|
| | | | | | | | | |
| | | 21 | 4 | 5 | 2 | 1 | 1 | 0 |
| | | 61,8 % | 11,8 % | 14,7 % | 5,9 % | 2,9 % | 2,9 % | 0,0 % |

PROLIFICITE

| | mises-bas jusqu'à 19 mois | | | mises-bas après 19 mois | | | moyenne des 10 meilleurs élevages sur ON |
|----------------------|---------------------------|-------------|-------------|-------------------------|-------------|-------------|--|
| | effectif | prolificité | agneaux nés | effectif | prolificité | agneaux nés | |
| oestrus naturel (ON) | 573 | 1,944 | | 2 382 | 2,136 | 99,5 % | 2,337 |
| oestrus induit (OI) | 0 | 0,000 | | 16 | 2,063 | 0,5 % | |
| moyenne (ON et OI) | 573 | 1,944 | 1 114 | 2 398 | 2,136 | 5122 | total agnx 6 236 |

mises-bas sur IA : 9 (0,3 %)

mises-bas avec paternité connue : 307 (10,3 %)

AGE DES PRIMIPARES - nombre de primipares : 1 208 (41,8 %)

| classe d'âge | total | âge < 15 mois | | 15 <= âge < 19 mois | | 19 <= âge < 24 mois | | 24 <= âge < 30 mois | | âge >= 30 mois | |
|-----------------|-------|---------------|------------|---------------------|------------|---------------------|------------|---------------------|------------|----------------|------------|
| | | effectif | proportion | effectif | proportion | effectif | proportion | effectif | proportion | effectif | proportion |
| oestrus naturel | 773 | 256 | 33,1 % | 317 | 41,0 % | 52 | 6,7 % | 86 | 11,1 % | 62 | 8,0 % |
| oestrus induit | 435 | 87 | 20,0 % | 265 | 60,9 % | 50 | 11,5 % | 32 | 7,4 % | 1 | 0,2 % |

ALLAITEMENT ET MORTALITE

| âge mère | mode de naissance agneaux | agneaux nés vivants | agneaux morts après naissance | mode d'élevage agneaux | | | agneaux adoptés | agneaux élevés artificiellement | agneaux biberonnés |
|------------|---------------------------|---------------------|-------------------------------|------------------------|--------|----------------|-----------------|---------------------------------|--------------------|
| | | | | simple | double | triple et plus | | | |
| < 19 mois | simple | 114 | 8 | 108 | | | 0 | 0 | 0 |
| | double | 606 | 48 | 61 | 514 | | 3 | 13 | 0 |
| | triple et plus | 198 | 26 | 12 | 74 | 83 | 2 | 20 | 0 |
| >= 19 mois | simple | 382 | 26 | 361 | 3 | | 0 | 4 | 0 |
| | double | 2 414 | 247 | 230 | 2 032 | | 0 | 54 | 2 |
| | triple et plus | 1 735 | 217 | 89 | 702 | 621 | 13 | 209 | 5 |
| total | | 5 449 | 572 | 861 | 3 325 | 704 | 18 | 300 | 7 |

agneaux déclarés mort-nés : 787 (12,6 %)

agneaux déclarés morts après naissance : 572 (9,2 %)

CROISSANCE - agneaux nés de mère adulte : 50 394 (808,1 %)

| mode d'élevage sexe | PAT 30 j agneaux (kg) | | | | | PAT 70 j agneaux (kg) | | | | | GMQ 30-70 j |
|------------------------|-----------------------|---------|--------|---------|----------------|-----------------------|---------|--------|---------|----------------|-------------|
| | simple | | double | | triple et plus | simple | | double | | triple et plus | simple mâle |
| | mâle | femelle | mâle | femelle | | mâle | femelle | mâle | femelle | | |
| moyenne | 13,3 | 12,4 | 11,4 | 10,8 | 10,4 | 29,5 | 32,4 | 30,4 | 25,5 | 26,7 | 338 |
| effectif | 190 | 218 | 844 | 882 | 269 | 4 | 2 | 32 | 33 | 23 | 4 |
| écart-type | 3,2 | 3,0 | 2,5 | 2,1 | 2,3 | 3,1 | 6,6 | 5,8 | 3,5 | 6,5 | 84,0 |

agneaux avec PAT 30 j : 2 403 (4,8 %)

agneaux avec PAT 70 j : 94 (0,2 %)